
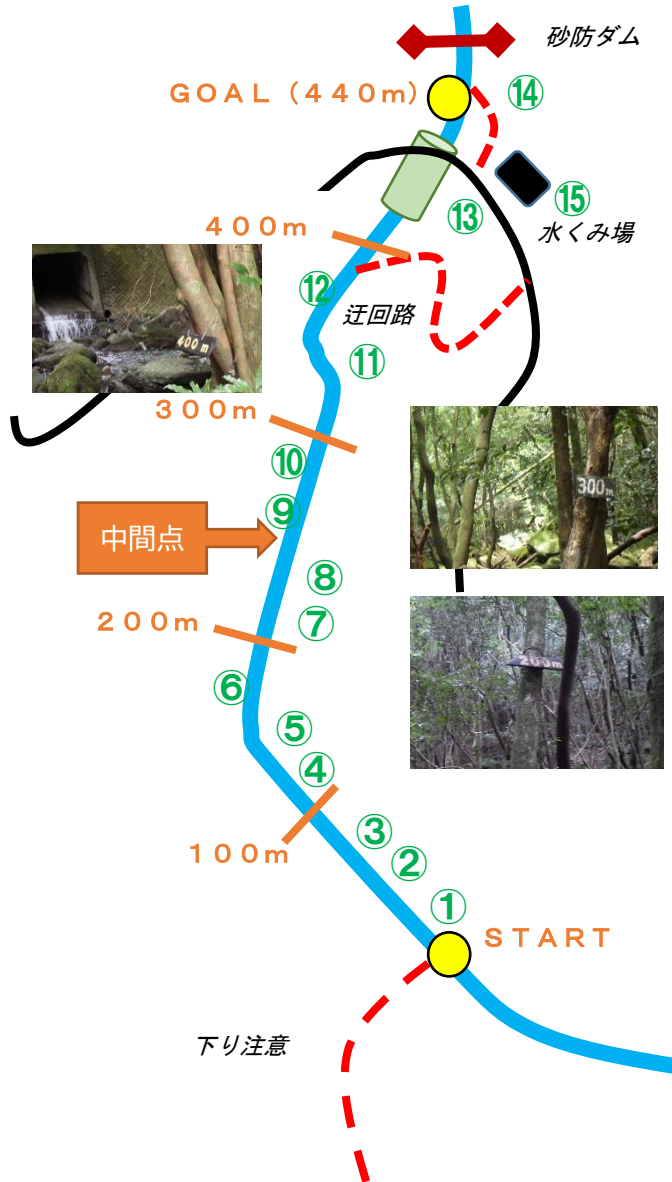



深海川コース




①
【試練の滝】
滝つぼが深い



②
【亥滝】
足場となる岩が少ない



③
【白竜の滝】
長い滝で、水量も多い




④
【双子滝】
二つの滝が平行に並んでいる。



⑤
【滑石滝】
コケが多く、滑りやすい。



⑥
【だるま滝】
大きな岩がだるまの様になっており、間から水が流れている。



⑦
【二連滝】
手前の滝の方が、難易度が高い



⑧
【仲間滝】
滑りやすい岩が多い



⑨
【有明滝】
滝つぼが深い



⑩
【橋滝】
滝つぼが深い、足場となる岩が滑りやすい



⑪
【多良滝】
滝つぼが深い



⑫
【開心の滝】
滑りやすい岩が多い



⑬
【トンネル】
水量が多い日は足をとられやすい



⑭
【GOAL(砂防ダム)】
落石の危険があるため、水浴び・水遊びは禁止



⑮
【水くみ場】
車の往来が多い

※日によって水量が異なります。